



РОСКОМНАДЗОР

«Методические рекомендации по заполнению формы сообщения от граждан, юридических лиц, индивидуальных предпринимателей, органов государственной власти, органов местного самоуправления о наличии на страницах сайтов в сети Интернет противоправной информации»

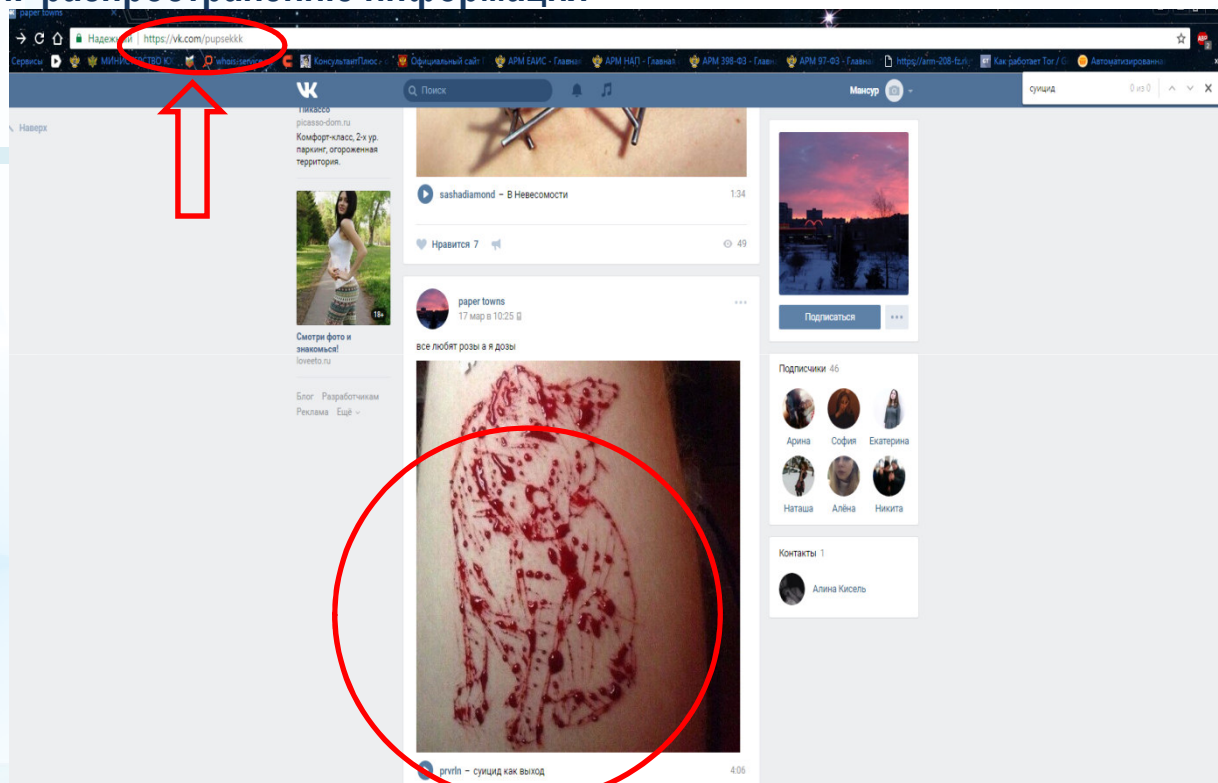
Ставрополь, 2017

ВИДЫ ПРОТИВОПРАВНОЙ ИНФОРМАЦИИ

Через форму на сайте Роскомнадзора направляются сообщения о наличии в сети Интернет следующей противоправной информации:

- информации о способах, методах разработки, изготовления и использования наркотических средств, психотропных веществ и их прекурсоров, новых потенциально опасных психоактивных веществ, местах их приобретения, способах и местах культивирования наркосодержащих растений;
- информация о способах совершения самоубийства, а также призывах к совершению самоубийства;
- материалы с порнографическими изображениями несовершеннолетних и (или) объявлений о привлечении несовершеннолетних в качестве исполнителей для участия в зрелищных мероприятиях порнографического характера, распространяемых посредством сети «Интернет»;
- информация о способах, методах разработки, изготовления и использования наркотических средств, психотропных веществ и их прекурсоров, местах приобретения таких средств, веществ и их прекурсоров, о способах и местах культивирования наркосодержащих растений;
- информация, нарушающая требования Федерального закона «О государственном регулировании деятельности по организации и проведению азартных игр и о внесении изменений в некоторые законодательные акты Российской Федерации» и Федерального закона «О лотереях» о запрете деятельности по организации и проведению азартных игр и лотерей с использованием сети «Интернет» и иных средств связи;
- информация, распространяемая посредством сети «Интернет», решение о запрете к распространению которой на территории Российской Федерации принято уполномоченными органами или судом.

При осмотре страницы в сети «Интернет» Вами была обнаружена информация суицидального характера или иная запрещенная к распространению информация



1. Запрещенная информация обведена красным кругом

2. Необходимо скопировать адрес Интернет-страницы (указано стрелкой).

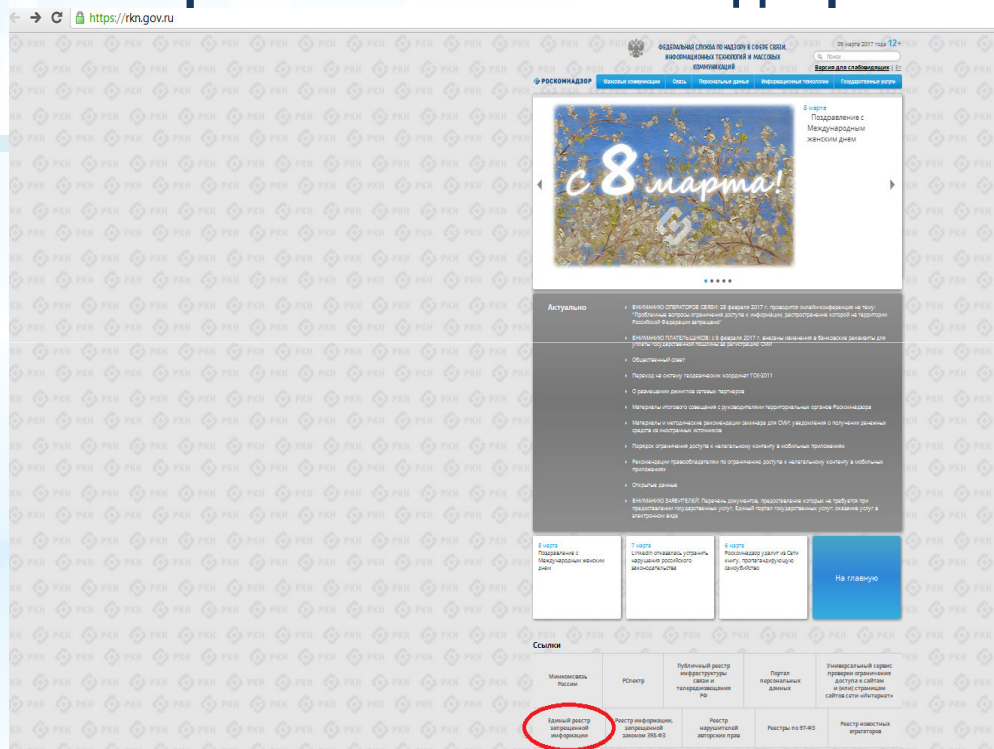
ВАЖНО!!! Необходимо указывать конкретную ссылку, а не результат поискового запроса, ссылку на главную страницу сайта/сообщества и т.д.

Заходим на главную страницу официального Интернет-сайта Роскомнадзора

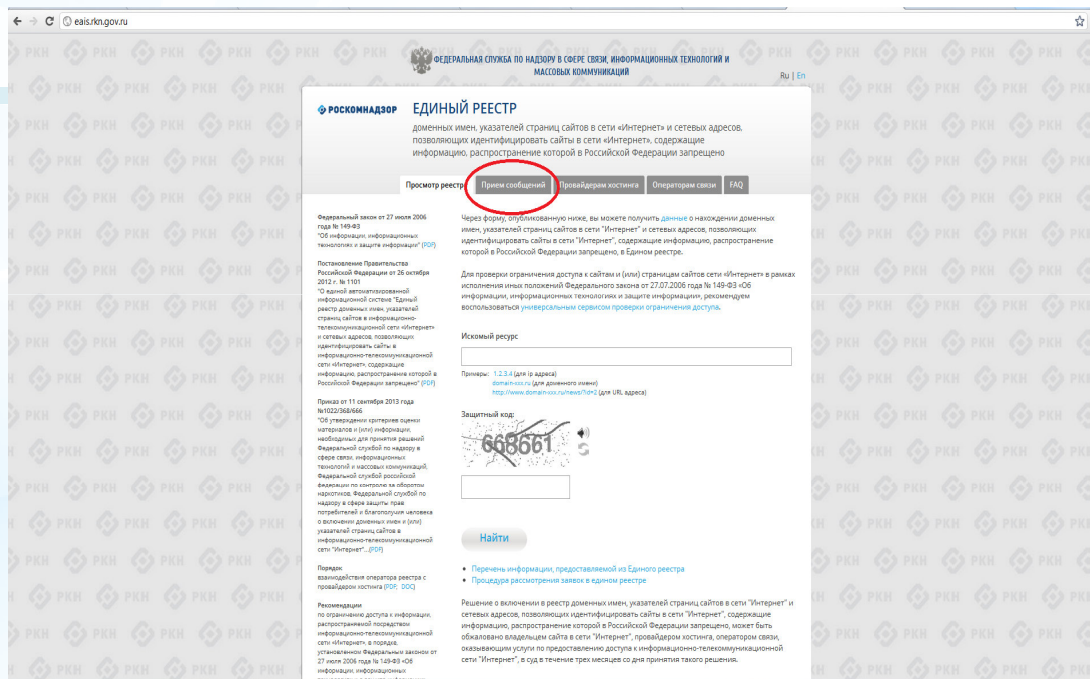
Сайт Роскомнадзора находится по адресу <https://rkn.gov.ru/>

ЛИБО в строке поиска любой поисковой системы набирается слово **Роскомнадзор**, в результатах поиска находим ссылку на главную страницу официального сайта **Роскомнадзора** <https://rkn.gov.ru/>

После перехода на главную страницу необходимо опуститься вниз и перейти по ссылке «Единый реестр запрещенной информации» (кнопка обведена красным кругом).



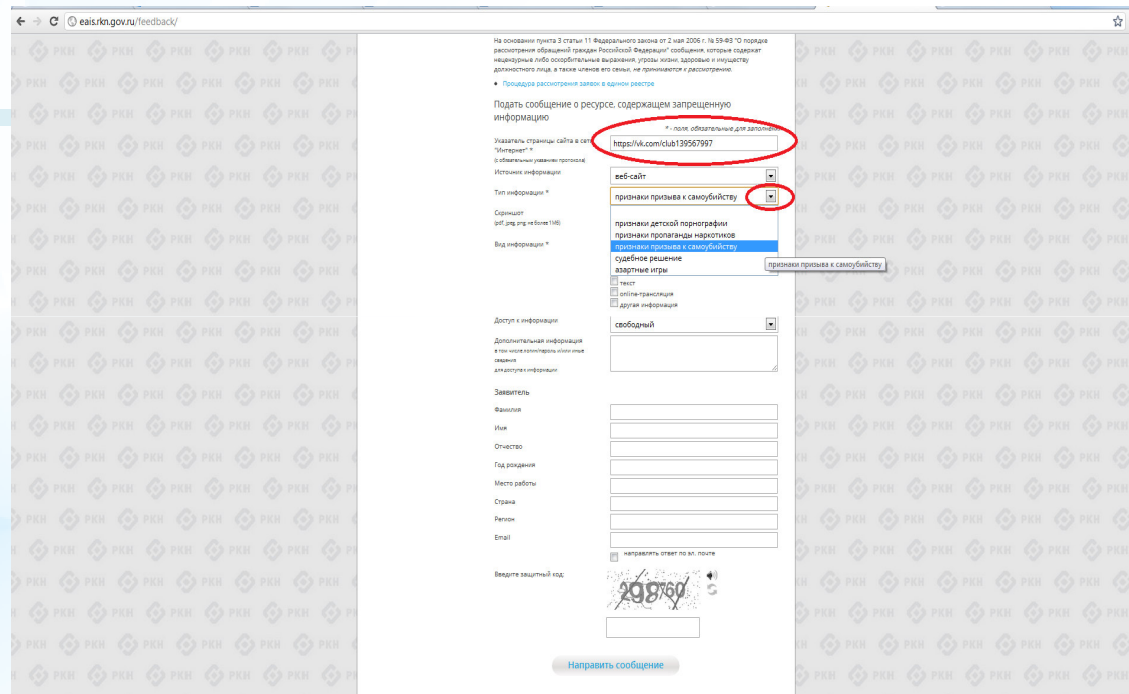
Переходим на страницу «Единого реестра запрещенной информации»



На странице «Единого реестра запрещенной информации» необходимо перейти на страницу «Прием сообщений» (кнопка обведена красным кругом).

Открыв страницу «Приема сообщений», приступаем к заполнению формы

Поля отмеченные звездочками являются обязательными полями для заполнения!



На основании пункта 3 статьи 11 Федерального закона от 2 мая 2006 г. № 59-ФЗ "О порядке рассмотрения обращений граждан Российской Федерации" сообщаем, которые содержат нецензурные либо оскорбительные выражения, угрозы жизни, здоровью и имуществу должностного лица, а также членов его семьи, не принимаются к рассмотрению.

- Порядок рассмотрения заявок в едином реестре

Подать сообщение о ресурсе, содержащем запрещенную информацию

Укажите страницу сайта в сети "Интернет" *

Источники информации:

Тип информации *

Ссылка (url, url, http, https (URL))

Вид информации *

Доступ к информации:

Дополнительная информация в том числе контактные или иные данные для доступа к информации:

Заявитель:

Фамилия

Имя

Отчество

Год рождения

Место работы

Страна

Регион

E-mail

Введите защитный код:

Направить сообщение

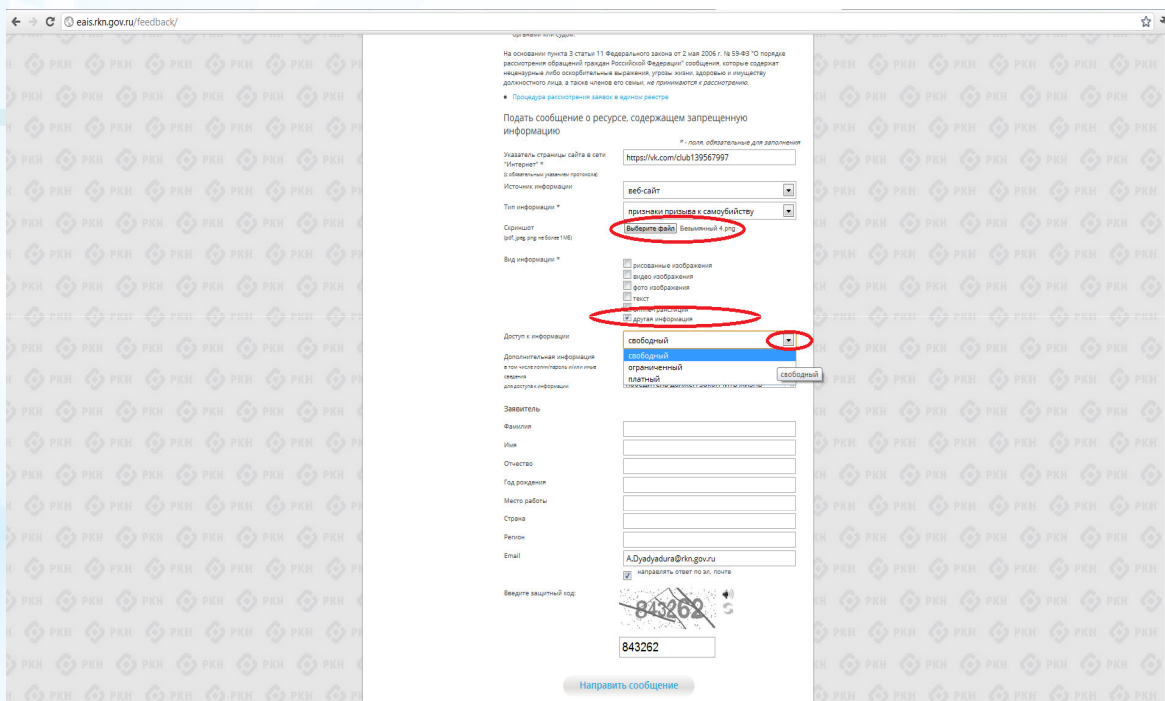
В первом поле «Указатель страницы сайта в сети «Интернет» (с обязательным указанием протокола) необходимо вставить ранее скопированный адрес Интернет-страницы, на которой Вами найдена запрещенная информация.

Обратите внимание, чтобы адрес содержал указание на используемый протокол <http://> или <https://>

В поле «Источник информации» указать соответствующий источник информации (как правило, «веб-сайт»)

В поле «Тип информации» необходимо выбрать из предложенного, в данном случае «признаки призыва к самоубийству»

Продолжаем заполнение формы «Прием сообщений»



На основании пункта 3 статьи 11 Федерального закона от 2 мая 2006 г. № 59-ФЗ "О порядке рассмотрения обращений граждан Российской Федерации" сообщения, которые содержат нецензурные либо оскорбительные выражения, угрозы жизни, здоровью и имуществу должностного лица, а также членов его семьи, не принимаются и рассматриваются.

• Процедура рассмотрения заявок в личном кабинете

Подать сообщение о ресурсе, содержащем запрещенную информацию

Укажите адрес страницы сайта в сети "Интернет" * - поле обязательно для заполнения

https://vk.com/cub139567997

Введите URL-адрес страницы

Источник информации

Тип информации *

признаки притяга и самобуйству

Скриншот

Выбрать файл Возможный 4 рр

Вид информации *

рисованные изображения

видео изображения

фото изображения

текст

другая информация

Доступ к информации

свободный

Дополнительная информация в том числе пароли или иные сведения для доступа к информации

свободный

ограниченный

парольный

Заявитель

Фамилия

Имя

Отчество

Год рождения

Место работы

Страна

Рег. №

Email

A.Dudayeva@rkn.gov.ru

направлять ответ по эл. почте

Введите защитный код

843262

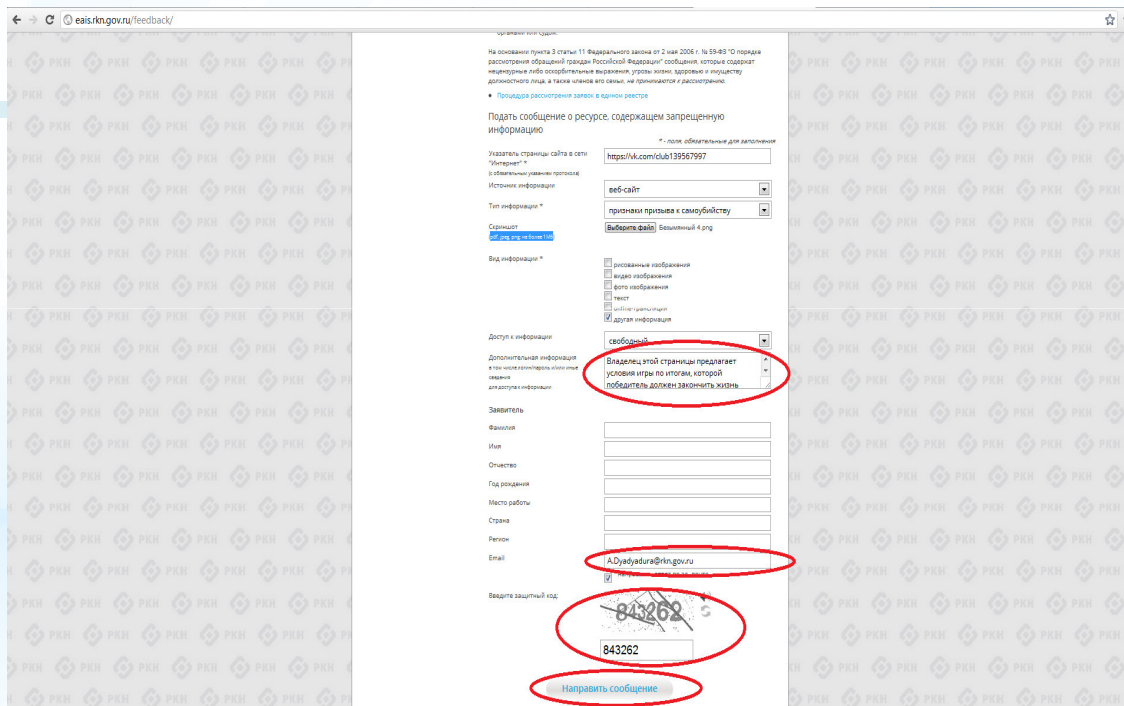
Направить сообщение

Графа **«Выбрать файл»** не является обязательной к заполнению строкой. Однако, в целях оказания помощи специалистам, рассматривающим Ваше сообщение, рекомендуем сделать скриншот запрещенной информации в формате .pdf, .jpeg, .png, объем файла не должен превышать 1Мб.

В графе **«Вид информации»** выбираем один из представленных вариантов; если ни один вариант не подходит, ставим галочку в графе **«Другая информация»**.

В графе **«Доступ к информации»** выбираем из представленных трех вариантов, в данном случае доступ к информации **свободный** (отсутствие паролей и регистрации).

Продолжаем заполнение формы «Прием сообщений»



На основании пункта 3 статьи 11 Федерального закона от 2 мая 2006 г. № 59-ФЗ "О порядке рассмотрения обращений граждан Российской Федерации" сообщения, которые содержат загроможденные или оскорбительные высказывания, угрозы жизни, здоровью и имуществу должностного лица, а также членов его семьи, не принимаются к рассмотрению.

- Процедура рассмотрения заявок в едином реестре

Подать сообщение о ресурсе, содержащем запрещенную информацию

* - поля, обязательные для заполнения

Укажите страницу сайта в сети "Интернет":

Источник информации:

Тип информации:

Скриншот: Безопасный файл

Вид информации: рисование изображения видео изображение фото изображение текст аудио запись другая информация

Доступ к информации:

Владелец этой страницы предлагает условия игры по итогам которой победитель должен закончить жизнь.

Заявитель:

Фамилия:

Имя:

Отчество:

Год рождения:

Место работы:

Страна:

Регион:

Email:

Введите защитный код:

Также как и в случае с прикреплением скриншота страницы рекомендуем заполнить графу **«Дополнительная информация»** (желательно указать логин и пароль в дополнительной информации, если они обязательны для доступа, например, к «закрытой группе») и графы раздела **«Заявитель»** - это значительно упростит и ускорит процесс рассмотрения Вашего сообщения.

В графе **«Email»** необходимо указать адрес электронной почты, на который Вам придет информация по итогам рассмотрения Вашего сообщения. Для получения ответа об итогах рассмотрения необходимо поставить галочку напротив опции **«направлять ответ по эл. почте»**. Повторно обращаем внимание, что графы, не отмеченные звездочкой *, не обязательны для заполнения. Их не заполнение не является причиной для отказа в рассмотрении Вашего сообщения!

На этом этапе заявление можно считать заполненным, в связи с чем вам необходимо ввести в соответствующее поле **«Защитный код»** и нажать на кнопку **«Направить сообщение»**.